

# ΕΡΓΑΣΤΗΡΙΟ ΕΡΕΥΝΩΝ & ΔΟΡΥΦΟΡΩΝ ΛΟΓΑΡΙΑΣΜΩΝ ΤΟΥΡΙΣΜΟΥ

Κλαδική Διάρθρωση και Τουριστικά Χαρακτηριστικές  
Δραστηριότητες Δήμου Χερσονήσου

Αύγουστος 2012

# Θέματα Ανάπτυξης

- Κλαδική Δομή Δήμου Χερσονήσου
- Τουριστικά Χαρακτηριστικές Δραστηριότητες  
(επιλεγμένοι κλάδοι)
- Συγκριτική Αντιπαράθεση με Π.Ε. Ηρακλείου

# Επίπεδο Κλαδικής Ανάλυσης

## Δήμος Χερσονήσου

542 Κωδικοί Αριθμοί Δραστηριοτήτων

203 παραγωγικοί κλάδοι (4ψήφιο επίπεδο ανάλυσης ΣΤΑΚΟΔ)

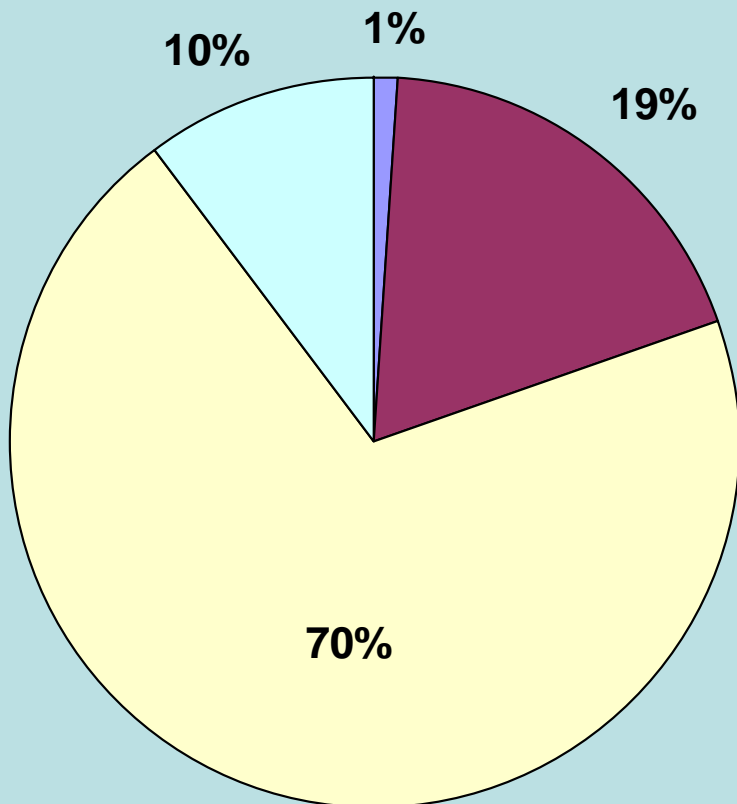
## Περιφερειακή Ενότητα Ηρακλείου

2806 Κωδικοί Αριθμοί Δραστηριοτήτων

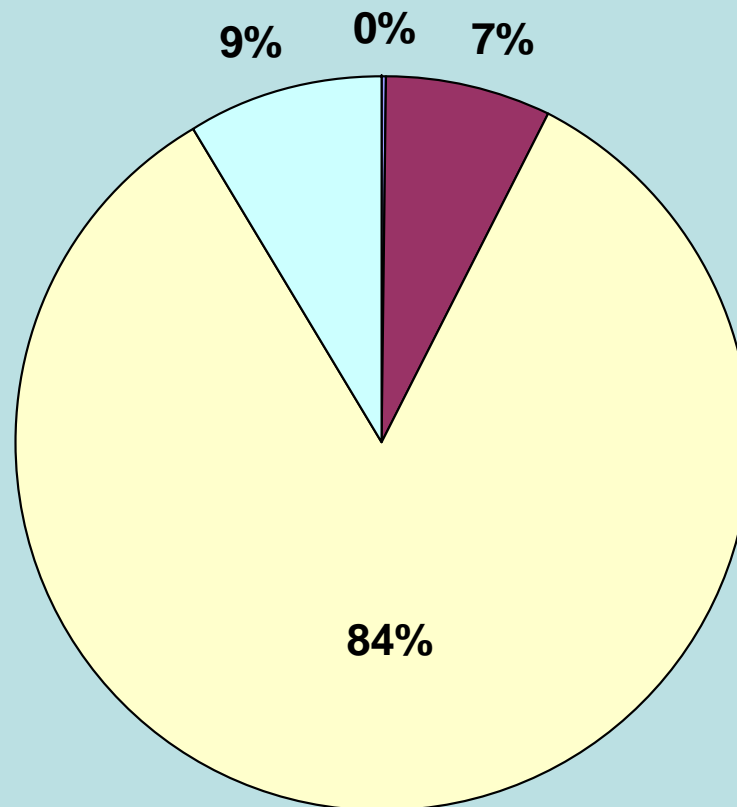
472 παραγωγικοί κλάδοι (4ψήφιο επίπεδο ανάλυσης ΣΤΑΚΟΔ)

# Κλαδική Διάρθρωση

## Π.Ε. Ηρακλείου

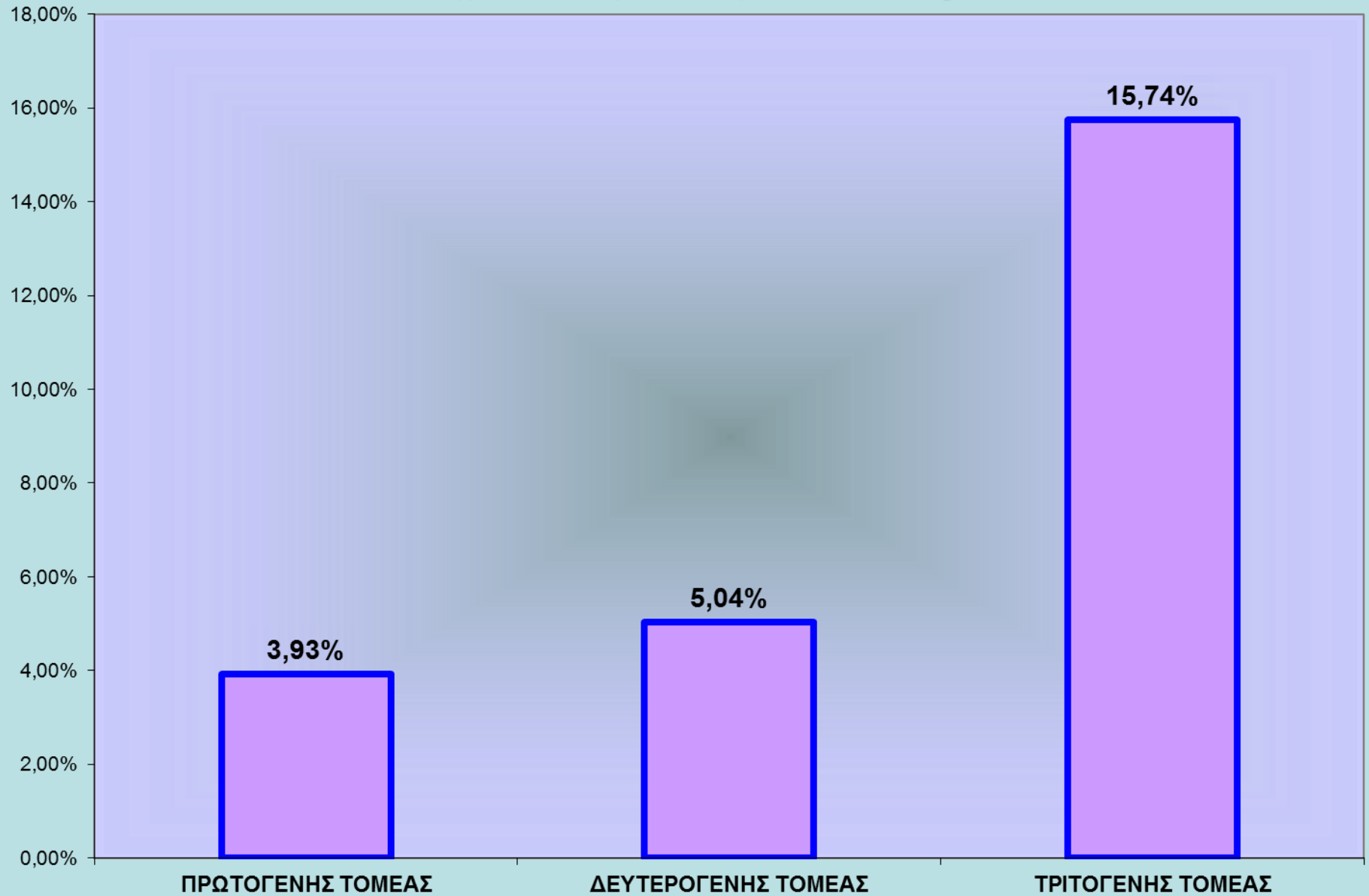


## Δήμος Χερσονήσου



- ΠΡΩΤΟΓΕΝΗΣ ΤΟΜΕΑΣ
- ΔΕΥΤΕΡΟΓΕΝΗΣ ΤΟΜΕΑΣ
- ΤΡΙΤΟΓΕΝΗΣ ΤΟΜΕΑΣ
- ΑΓΝΩΣΤΗ ΔΡΑΣΤΗΡΙΟΤΗΤΑ

# % Δήμου Χερσονήσου εντός Π.Ε.



# Συμβολή Τουρισμού στην Οικονομία & Παραγωγική Δομή του Δήμου

- Εκτίμηση *Τουριστικών Δαπανών* (ΤΔ)
- Διάρθρωση ΤΔ σε επίπεδο προϊόντων
- Βαθμός οργανικής σύνδεσης *Τουριστικής Κατανάλωσης* με εγχώρια παραγωγική δομή

# Τουριστικά Χαρακτηριστικές Δραστηριότητες

Κριτήρια Επιλογής

# Τουριστικά Χαρακτηριστικές Δραστηριότητες

## 1<sup>ο</sup> Κριτήριο Επιλογής

---

Η τουριστική δαπάνη για το προϊόν της δραστηριότητας αντιστοιχεί σε ένα σημαντικό τμήμα επί της συνολικής τουριστικής δαπάνης

(share of expenditure/demand condition)



# Τουριστικά Χαρακτηριστικές Δραστηριότητες

## 2° Κριτήριο Επιλογής

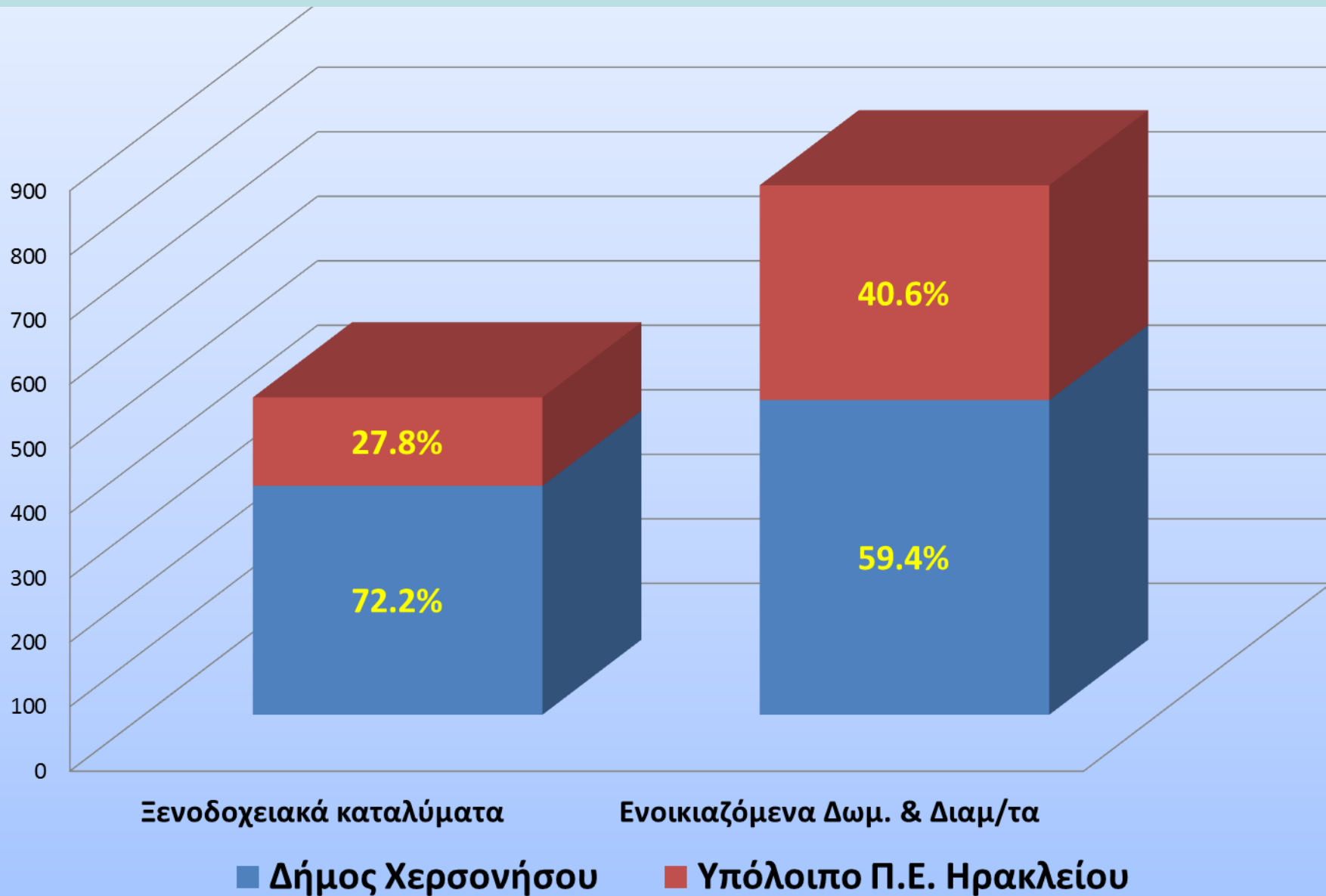
---

Η τουριστική δαπάνη για το προϊόν της δραστηριότητας αντιστοιχεί σε ένα σημαντικό τμήμα επί της συνολικής του προσφοράς σε μια οικονομία

(share of supply condition)

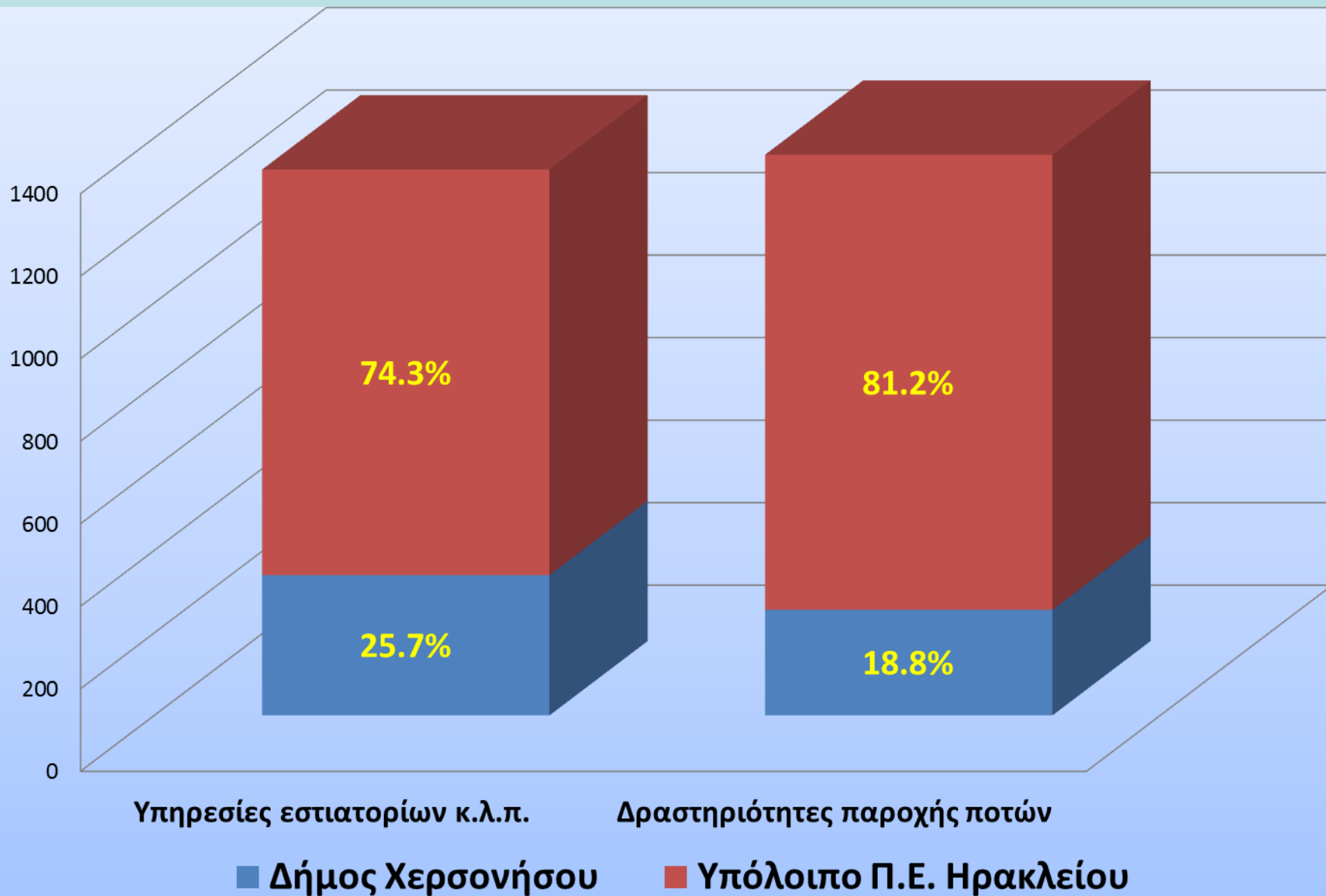
# Τουριστικά Χαρακτηριστικές Δραστηριότητες

## Δήμος vs. Π.Ε. Ηρακλείου (πλήθος επιχειρήσεων)



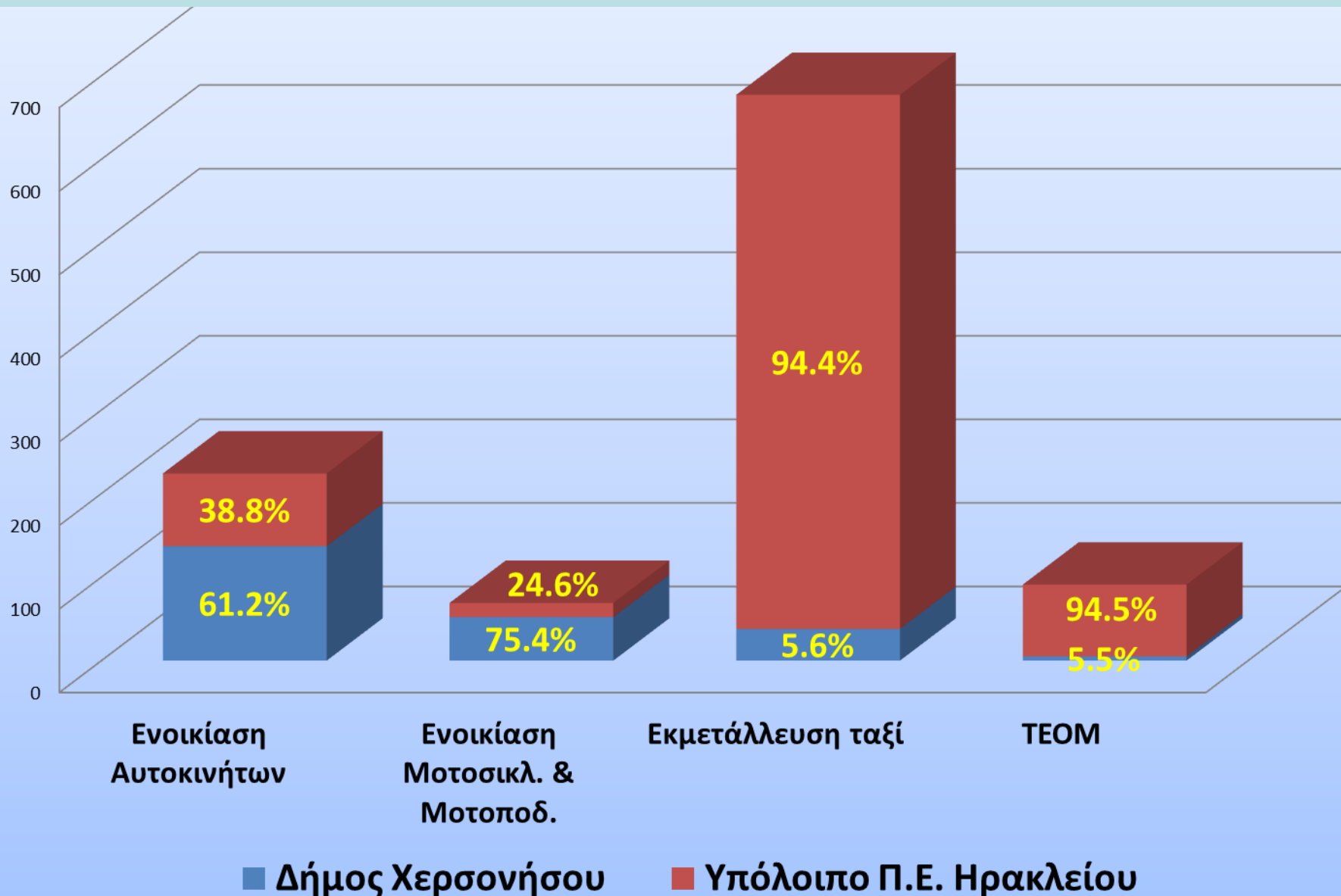
# Τουριστικά Χαρακτηριστικές Δραστηριότητες

## Δήμος vs. Π.Ε. Ηρακλείου (πλήθος επιχειρήσεων)



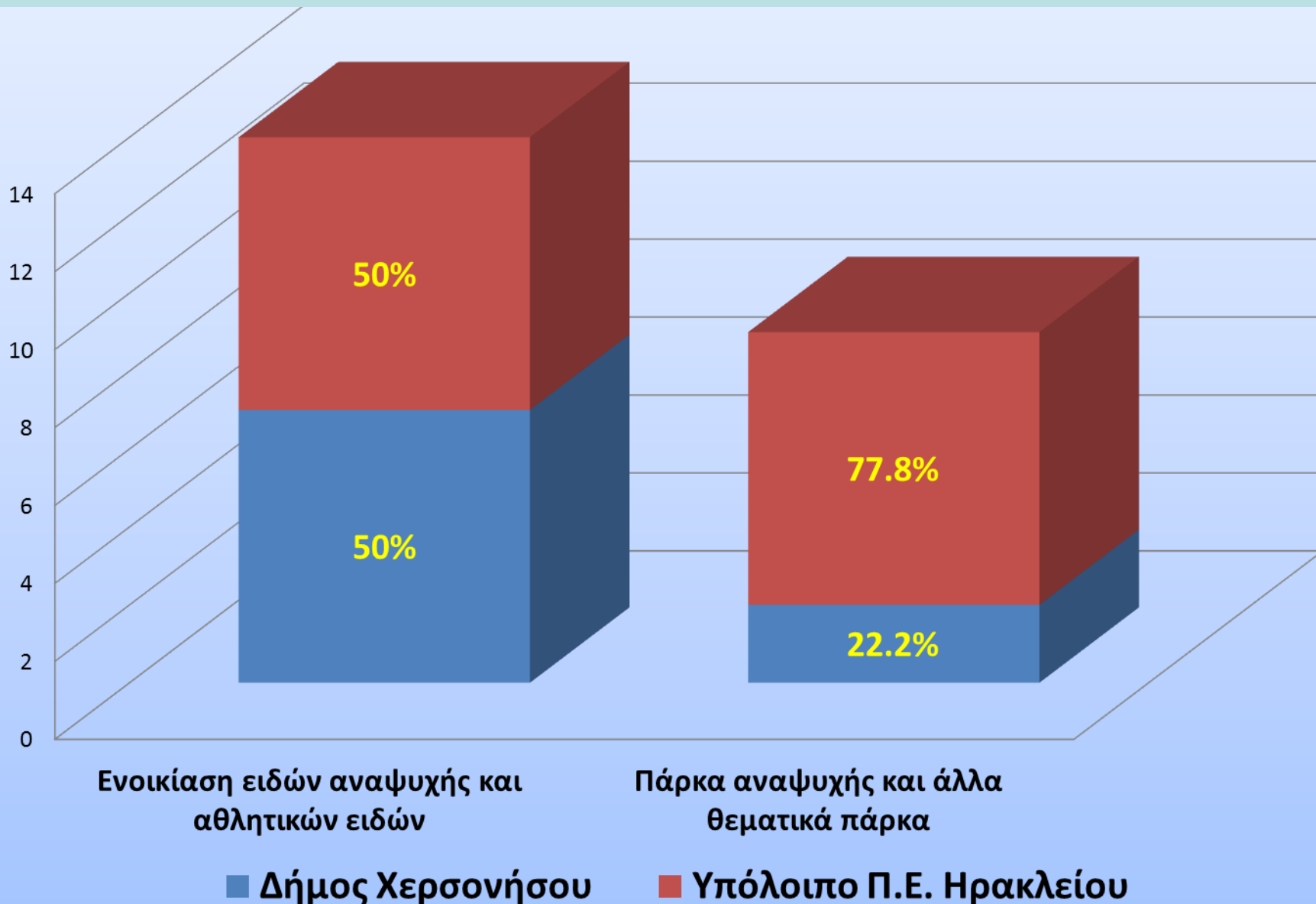
# Τουριστικά Χαρακτηριστικές Δραστηριότητες

## Δήμος vs. Π.Ε. Ηρακλείου (πλήθος επιχειρήσεων)



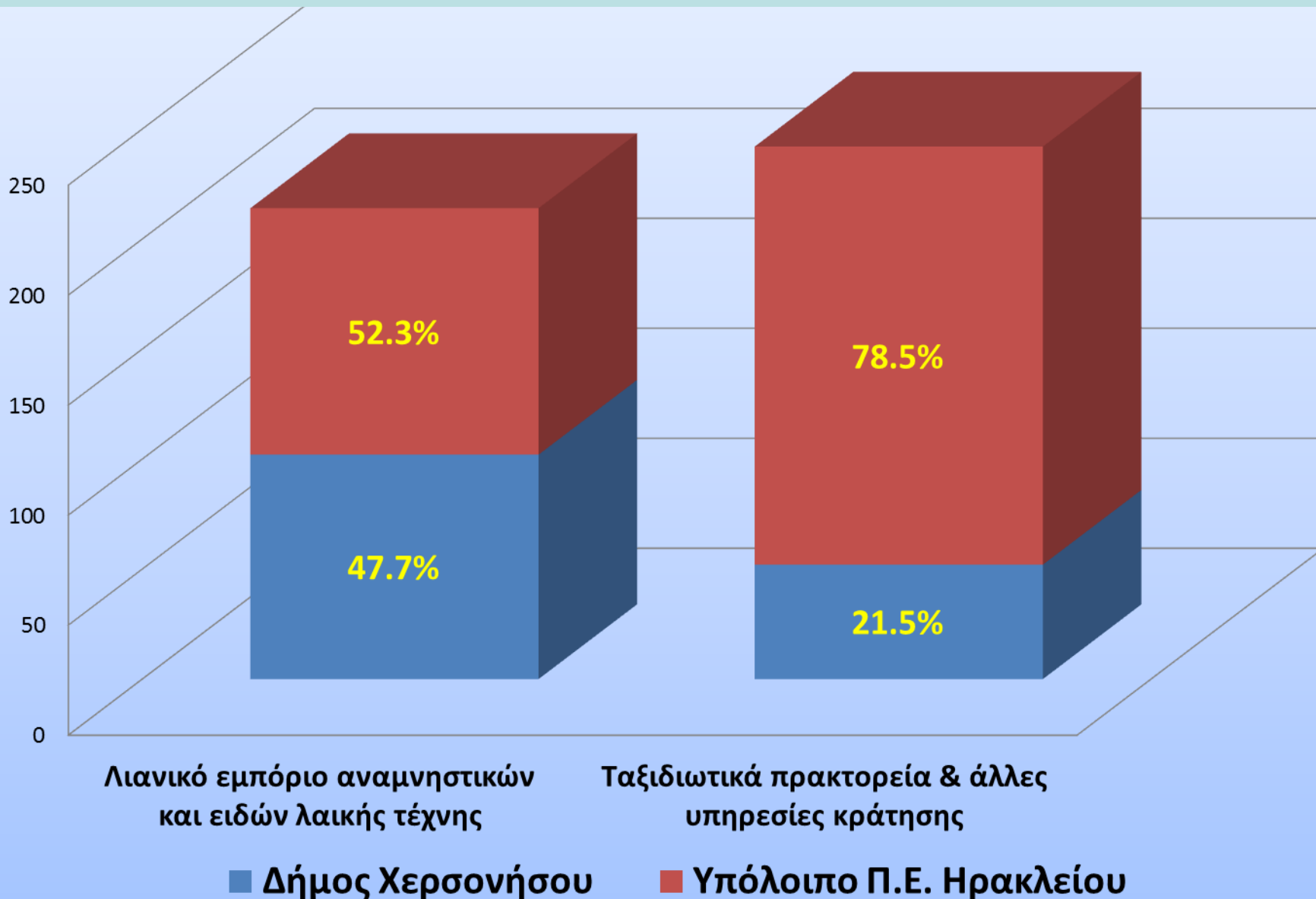
# Τουριστικά Χαρακτηριστικές Δραστηριότητες

## Δήμος vs. Π.Ε. Ηρακλείου (πλήθος επιχειρήσεων)



# Τουριστικά Χαρακτηριστικές Δραστηριότητες

## Δήμος vs. Π.Ε. Ηρακλείου (πλήθος επιχειρήσεων)




# Δήμος vs. Π.Ε. / Περιφέρεια

(Πλήθος Επιχειρήσεων - Επιλεγμένοι κλάδοι)

	% επί Π.Ε. Ηρακλείου	% επί Περιφέρειας Κρήτης
<b>Ξενοδοχεία</b>	<b>72,82%</b>	<b>23,42%</b>
Ξενοδοχεία Κλασσικού Τύπου	68,31%	28,03%
Ξενοδοχεία Τύπου Επιπλωμένων Διαμερισμάτων	82,97%	20,83%
Ξενοδοχεία Κλασ. Τύπου & Επιπλωμένων Διαμερισμάτων	-	0,00%
Παραδοσιακά Καταλύματα	25,00%	2,44%
<b>Ενοικιαζόμενα Δωμ. &amp; Διαμ/τα</b>	<b>59,44%</b>	<b>16,32%</b>
Ενοικιαζόμενα Δωμάτια	23,53%	4,63%
Ενοικιαζόμενα Διαμερίσματα	71,11%	23,03%
Ενοικιαζόμενα Δωμάτια – Διαμερίσματα	58,93%	12,94%
<b>Τουριστικές Κατοικίες – Επαύλεις</b>	<b>19,05%</b>	<b>2,96%</b>
<b>Camping</b>	<b>50,00%</b>	<b>13,33%</b>
<b>Ενοικίαση Αυτοκινήτων</b>	<b>61,16%</b>	<b>28,66%</b>
<b>Ενοικίαση Μοτοσικλετών</b>	<b>73,47%</b>	<b>42,35%</b>
<b>ΤΕΟΜ</b>	<b>5,49%</b>	<b>3,45%</b>
<b>Τουριστικά Γραφεία</b>	<b>24,52%</b>	<b>12,11%</b>

# Σύνολο ΤΧΔ

Δήμος vs. Π.Ε. Ηρακλείου (πλήθος επιχειρήσεων)

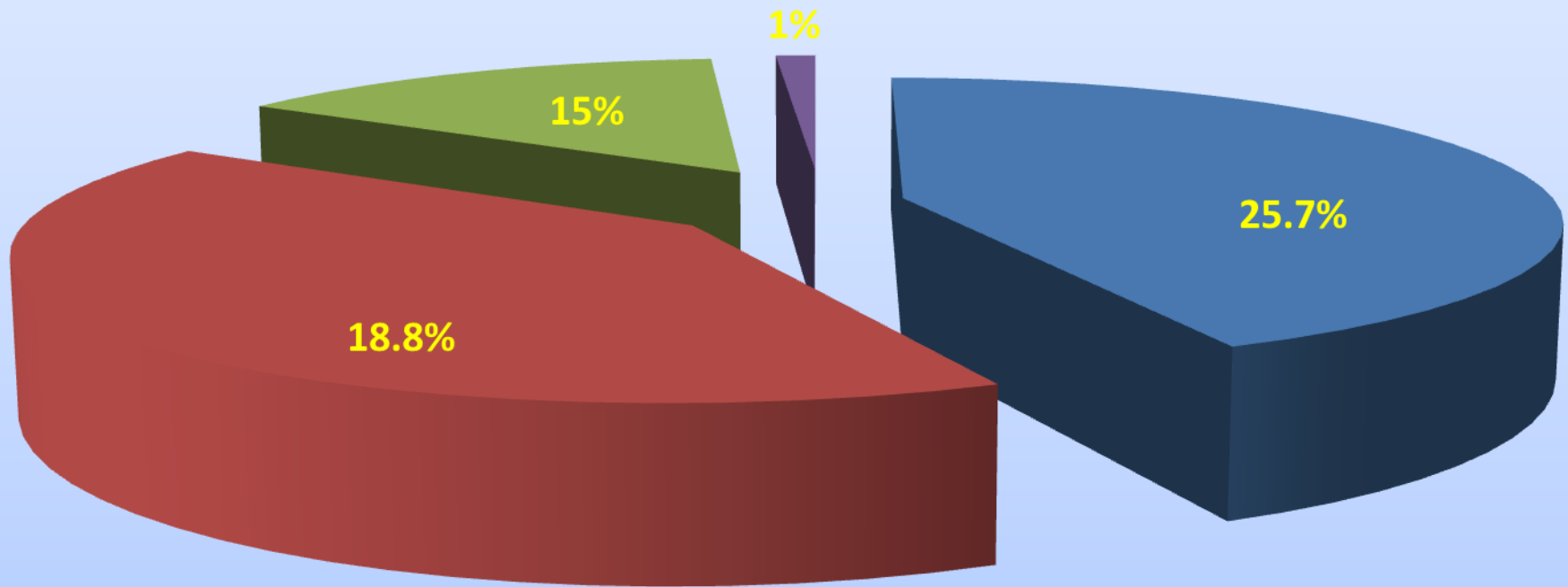


■ ΔΗΜΟΣ ΧΕΡΣΟΝΗΣΟΥ

■ ΥΠΟΛΟΙΠΟ Π.Ε. ΗΡΑΚΛΕΙΟΥ

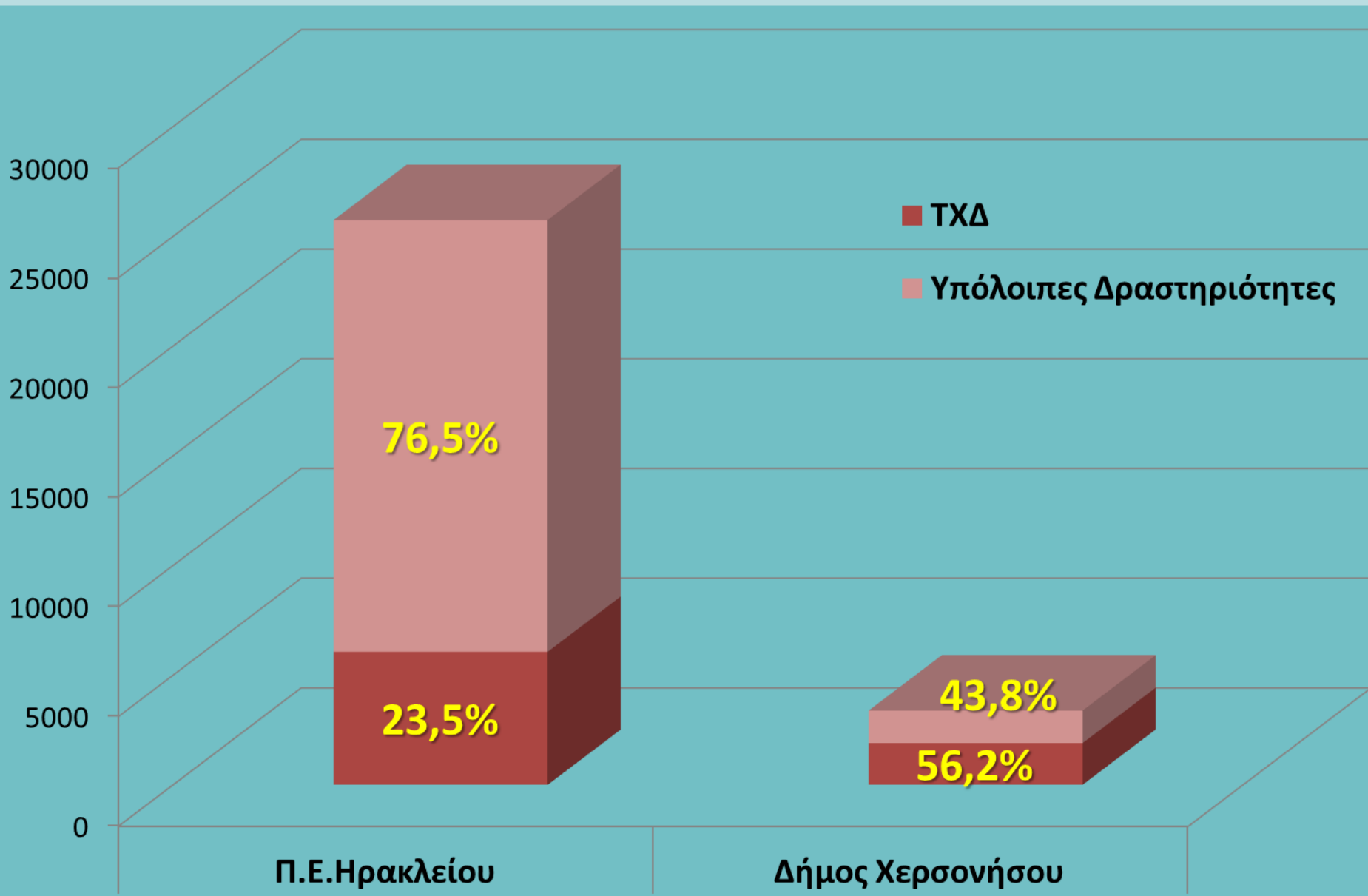


# Κατανομή ΤΧΔ εντός Δήμου (Πλήθος Επιχειρήσεων)



■ Δ.Ε. ΧΕΡΣΟΝΗΣΟΥ ■ Δ.Ε. ΜΑΛΙΩΝ ■ Δ.Ε. ΓΟΥΒΩΝ ■ Δ.Ε. ΕΠΙΣΚΟΠΗΣ

# ΤΧΔ vs. Συνολική Κλαδική Διάρθρωση (Πλήθος Επιχειρήσεων)



# ΠΡΟΣΔΟΚΩΜΕΝΑ ΟΦΕΛΗ ΜΕ ΤΗΝ ΟΛΟΚΛΗΡΩΣΗ ΤΗΣ ΕΦΑΡΜΟΓΗΣ

- Καταγραφή της ποσοτικής και ποιοτικής διάρθρωσης της τουριστικής κατανάλωσης και εκτίμηση βαθμού σύνδεσής της με την τοπική και περιφερειακή οικονομία
- Μέτρηση των οικονομικών δραστηριοτήτων που σχετίζονται άμεσα με τον τουρισμό και αξιολόγηση της σχέσης κόστους – ωφέλειας σειράς μέτρων τουριστικής και ευρύτερης πολιτικής
- **Παρατηρητήριο Τουρισμού** σε επίπεδο δήμου και διαμόρφωση μιας βάσης για την κατάρτιση Δορυφόρων Λογαριασμών Τουρισμού σε περιφερειακό επίπεδο

**ΕΥΧΑΡΙΣΤΟΥΜΕ**

**ΣΤΗ ΔΙΑΘΕΣΗ ΣΑΣ**